



**Tarification :  
offres de service et évolutions réglementaires**

# Au programme

 L'offre de service « Compte AT » via net-entreprises

 Les évolutions réglementaires

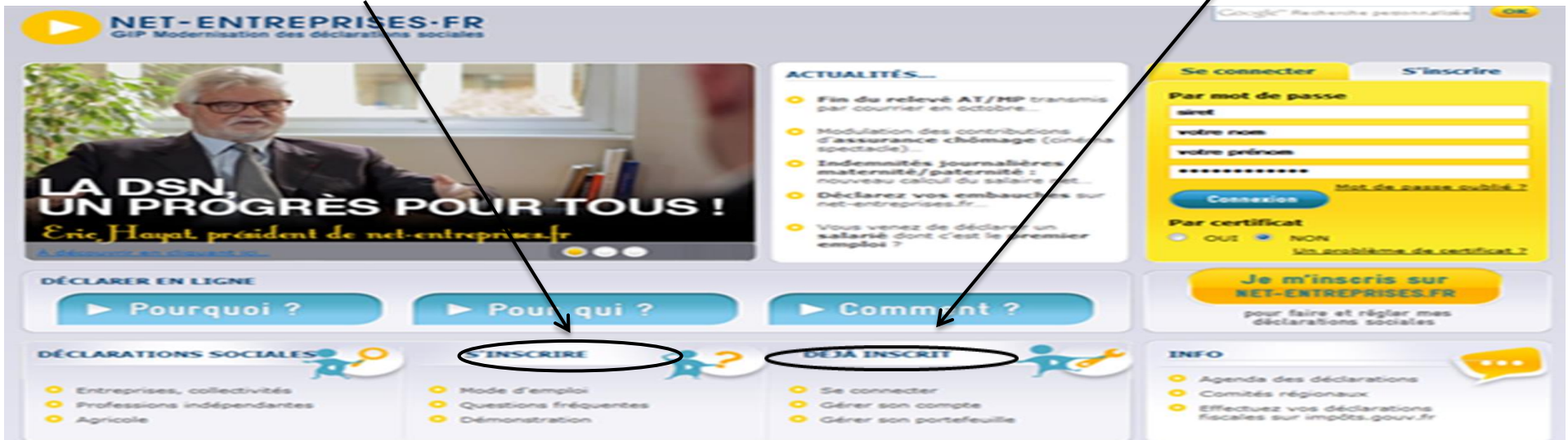
# >Le « compte AT »

## Un accès unique via le portail net-entreprises.fr...

### L'inscription au « compte AT »

Pour s'inscrire sur net-entreprises

Pour adhérer au compte AT



The screenshot shows the homepage of the NET-ENTREPRISES.FR portal. At the top left, there is a video player with the title "LA DSN, UN PROGRÈS POUR TOUS !" and a quote from Eric Hoyat, president of net-entreprises.fr. To the right of the video is an "ACTUALITÉS" section with several news items. On the far right, there is a "Se connecter / S'inscrire" section with a login form (username, password, connection button) and a registration button labeled "Je m'inscris sur NET-ENTREPRISES.FR". Below these sections is a "DÉCLARER EN LIGNE" area with three buttons: "Pourquoi?", "Pour qui?", and "Comment?". At the bottom, there is a "DÉCLARATIONS SOCIALES" section with three columns: "S'INSCRIRE" (circled in red), "DÉJÀ INSCRIT" (circled in red), and "INFO". The "S'INSCRIRE" and "DÉJÀ INSCRIT" buttons have arrows pointing to them from the text boxes above. The "INFO" section contains a list of links: "Agenda des déclarations", "Comités régionaux", and "Effectuez vos déclarations fiscales sur impôts.gouv.fr".

# Le compte AT/MP : 3 rubriques



The screenshot displays the 'NET-ENTREPRISES-FR' website interface. At the top left, the logo features a yellow play button icon next to the text 'NET-ENTREPRISES-FR' and the tagline 'La solution globale pour vos déclarations sociales'. On the top right, there is a blue silhouette of a person and the logo for 'L'Assurance Maladie' (Assurance Maladie) with the text 'RISQUE PROFESSIONNELS' below it. The main content area is titled 'Consultation des taux AT / MP'. Below this title, there is a navigation bar with two tabs: 'Compte AT/MP' (selected) and 'Consultation des taux AT/MP'. Underneath, a 'PROFIL' section shows 'SIRET : 40131671600042', 'Nom :', and 'Prénom :'. A secondary navigation bar contains four buttons: 'Taux AT/MP' (selected), 'Compte Employeur Courant', 'Comprendre la tarification', and 'Quitter'. The bottom of the image shows a Windows taskbar with the text 'Terminé' on the left and 'Internet' on the right, along with a 100% zoom level indicator.

■ **Taux AT/MP** : consultation du taux et du détail de son calcul

■ **Compte employeur courant** : sinistralité en cours

■ **Comprendre la tarification** : informations sur la nouvelle tarification et les barèmes





# >Le « compte AT »



## Les avantages du compte AT/MP

- Complet** : consultez votre taux de cotisation et regardez tout le détail de son calcul

### 1. Le taux AT/MP

EXERCICE		CAISSE RÉGIONALE		SIRET		CODE RISQUE		
Tous		34		Tous		Tous		
						Rechercher		Annuler la sélection
<a href="#">Télécharger cette page en format PDF</a>		<a href="#">Télécharger cette page en format CSV</a>		<a href="#">Préparer le téléchargement de toutes les données</a>				
CAISSE RÉGIONALE	SIRET	SE	RISQUE	TAUX	DATE D'EFFET	DATE DE NOTIFICATION	FEUILLE DE CALCUL	ÉLÉMENTS DE CALCUL DU TAUX
34		01	751BA	1,61% <sup>1</sup>	01/01/2017	27/12/2016		
34		01	552EC	2,20% <sup>1</sup>	01/01/2017	27/12/2016		
34		01	751BA	1,60% <sup>1</sup>	01/01/2016	29/12/2015		
34		01	552EC	2,60% <sup>1</sup>	01/01/2016	29/12/2015		
34		01	751BA	1,70% <sup>1</sup>	01/01/2015	31/12/2014		
34		01	552EC	2,60% <sup>1</sup>	01/01/2015	31/12/2014		

1 : Taux calculé selon les nouvelles règles de tarification applicables au 01 janvier 2012 (décret n° 2010-753 du 5 juillet 2010)

[Télécharger cette page en format PDF](#) [Télécharger cette page en format CSV](#) [Préparer le téléchargement de toutes les données](#)

# >Le « compte AT »



## Les avantages du compte AT/MP

### 2. La feuille de calcul

Permet de consulter le détail du calcul de taux de ou des établissements sur le plan national pour les entreprises de plus de 19 salariés

#### ● RÉFÉRENCES

Caractéristiques de tarification

RAISON SOCIALE : [REDACTED]

SIRET : [REDACTED] SECTION : 01 RISQUE : 751BA BUREAU : non CTN : H

MODE DE TARIFICATION : Taux Mixte OPTION TARIFAIRE : Etablissement EFFECTIF : 38

LIBELLE DU RISQUE : Collectivités territoriales (communales, départementales, régionales...) y compris leurs établissements publics hors secteur médico-social

LIEU DU RISQUE : [REDACTED]

 [Télécharger cette page en format PDF](#)  [Télécharger cette page en format CSV](#)

#### ● PARAMÈTRES NATIONAUX

##### MAJORATIONS - EXERCICE 2017

Majoration Trajet -X-	Charges -Y-	Compensation -Z-	Pénibilité -Z'-
0,22	58,0 %	0,54	0,01

##### TARIFS - EXERCICE 2017 | CTN : H

CCM IT1	CCM IT2	CCM IT3	CCM IT4	CCM IT5	CCM IT6	CCM IP1	CCM IP2	CCM IP3	CCM IP4
129 €	385 €	1 292 €	3 930 €	7 717 €	27 083 €	2 088 €	49 472 €	104 160 €	464 718 €

# >Le « compte AT »



## Les avantages du compte AT/MP

### 2. La feuille de calcul (suite)

COMPTÉ TRIENNAL											
Détermination de la valeur du risque											
Année	CCM IT1	CCM IT2	CCM IT3	CCM IT4	CCM IT5	CCM IT6	CCM IP1	CCM IP2	CCM IP3	CCM IP4	Valeur du Risque
2013											0 €
2014	1										129 €
2015			1								1 292 €
<b>Total</b>	<b>1</b>	<b>0</b>	<b>1</b>	<b>0</b>	<b>0</b>	<b>0</b>	<b>0</b>	<b>0</b>	<b>0</b>	<b>0</b>	<b>1 421 €</b>
<b>Valeur du Risque par CCM</b>	<b>129 €</b>	<b>0 €</b>	<b>1 292 €</b>	<b>0 €</b>	<b>0 €</b>	<b>0 €</b>	<b>0 €</b>	<b>0 €</b>	<b>0 €</b>	<b>0 €</b>	

Valeur du risque = somme du nombre de sinistres par CCM x tarif du CCM correspondant

Détermination de la valeur totale du risque	
<b>Valeur totale du Risque (A) :</b>	<b>1 421 €</b>

	Masse salariale (B)	Valeur du Risque (A)
2013	210 424 €	0€
2014	183 823 €	129€
2015	241 175 €	1 292€
<b>Total</b>	<b>635 422 €</b>	<b>1 421 €</b>

#### Détermination du taux de la section d'établissement

Effectif : E	44
Taux brut : $C = (A \times 100) / B$	0,2236 %
Taux net : $D = (C + X) \times (1 + Y) + (Z + Z')$	1,2508 %
Taux collectif : F	1,70 %
Fraction de taux net : $G = (E - 19) / 131$	0,190
Fraction de taux collectif : $H = 1 - G$	0,810
Taux mixte I : $(D \times G) + (F \times H)$	1,6146 %
Taux mixte arrondi	1,61 %
Taux exercice antérieur	1,60 %
<b>Taux Mixte</b>	<b>1,61 %</b>

#### TAUX APPLICABLE

NIC Section	Valeur triennale risque section	Salaires	Taux brut section	Taux Mixte	Cotis Supp	Cotis Compl	Ristourne	Taux applicable	Date d'effet	Date de notif
00129 01	1 421 €	635 422 €	0,2236 %	1,61 %				1,61 %	01/01/2017	27/12/2016

# >Le « compte AT »



## Les avantages du compte AT/MP

- Dynamique** : faites le point sur vos sinistres récemment reconnus impactant vos futurs taux

### 3. Le compte AT courant

COMpte EMPLOYEUR COURANT 2017-2016 - CRITÈRES DE SÉLECTION

EXERCICE: Tous | CAISSE RÉGIONALE: 34 | SIRET: Tous | CTN: Tous | CODE RISQUE: Tous

TYPE (AT/MP): Tous | DATE SINISTRE: Du: / Au: | CCM IT: Tous | DATE NOTIF IP/DÉCÈS: Du: / Au: | CCM IP: Tous

Rechercher | Annuler la sélection

Télécharger cette page en format PDF | Télécharger cette page en format CSV

AN	NIC SE	RISQUE BUREAU CTN	NNS NOM PRÉNOM	TYPE	DATES SINISTRE NOTIF	NB JOURS ARRÊT	CCM IT	DATE NOTIF IP OU DÉCÈS	% IP	CCM IP	RECOURS TIERS	% ETT EUT	VALEUR INDIC DU RISQUE
<b>Exercice : 2017 Code Risque : 552EC</b>													
Section : 00137 01   Attente DADS   Aucun sinistre													
<b>Exercice : 2017 Code Risque : 751BA</b>													
Section : 00129 01   Attente DADS   Valeur indicative du risque : 0 €													
Total indicatif IT : 0 €   Total indicatif IP : 104 160 €													
2017	00129 01	751BA H	150611 341 NATHALIE	AT	11/06/2015 19/06/2015	0		16/02/2017	20%	104 160 € <sup>3</sup>		100.0 %	0 €
<b>Exercice : 2016 Code Risque : 552EC</b>													
Section : 00137 01   Salaires : 62 371 €   Effectif : 8   Aucun sinistre													
<b>Exercice : 2016 Code Risque : 751BA</b>													
Section : 00129 01   Salaires : 83 534 €   Effectif : 24   Valeur indicative du risque : 385 €													
Total indicatif IT : 385 €   Total indicatif IP :													
2016	00129 01	751BA H	197 161020 342 LIEN	AT	20/10/2016 25/10/2016	4				385 € <sup>2</sup>			385 €

La valeur du risque affichée est à titre indicatif selon le barème en cours






# > l'offre de service « compte AT » et ses évolutions

■ L'accès au « compte AT » pour les tiers déclarants

■ L'enrichissement avec les offres de prévention

■ La notification électronique du taux

- Dématérialisation des notifications de taux AT/MP



# >Les évolutions de la déclaration d'accident du travail courant 2017

## Mesures pour améliorer la connaissance de la sinistralité

### ■ Identification du SIRET du lieu de l'accident sur la déclaration d'accident du travail

- Le lieu de l'accident devra être complété pour tous les accidents du travail survenus ailleurs que chez l'employeur

A French 'Déclaration d'accident du travail' form, tilted at an angle. The form is white with blue and orange accents. It contains various fields for reporting an accident, including sections for 'Lieu de l'accident', 'Date et heure de l'accident', and 'Nature de l'accident'. The form is partially filled out with handwritten text.

# >Les évolutions réglementaires au 1<sup>er</sup> janvier 2018

## Augmentation de la part individuelle du taux mixte


En calculant un taux plus proche de la sinistralité réelle de l'entreprise

- Modification de la formule de calcul du taux mixte pour relever le taux d'individualisation des entreprises dès l'entrée en tarification mixte

# >Les évolutions réglementaires en 2018

## ■ Agrégation des notifications de taux pour les entreprises en taux collectif au barème

- Envoi d'une notification régionale au siège de l'entreprise





## > l'offre de service « compte AT »

### Contacts pour répondre à vos questions

**■ Votre Carsat pour toutes questions relatives à la tarification**

⇒ **3679**

**■ Vos conseillers Assurance Maladie pour toutes questions techniques**

⇒ **3679**

**■ La plateforme net-entreprises pour toutes questions relatives à l'inscription**

⇒ **0 820 000 516**

 **Merci de votre attention**